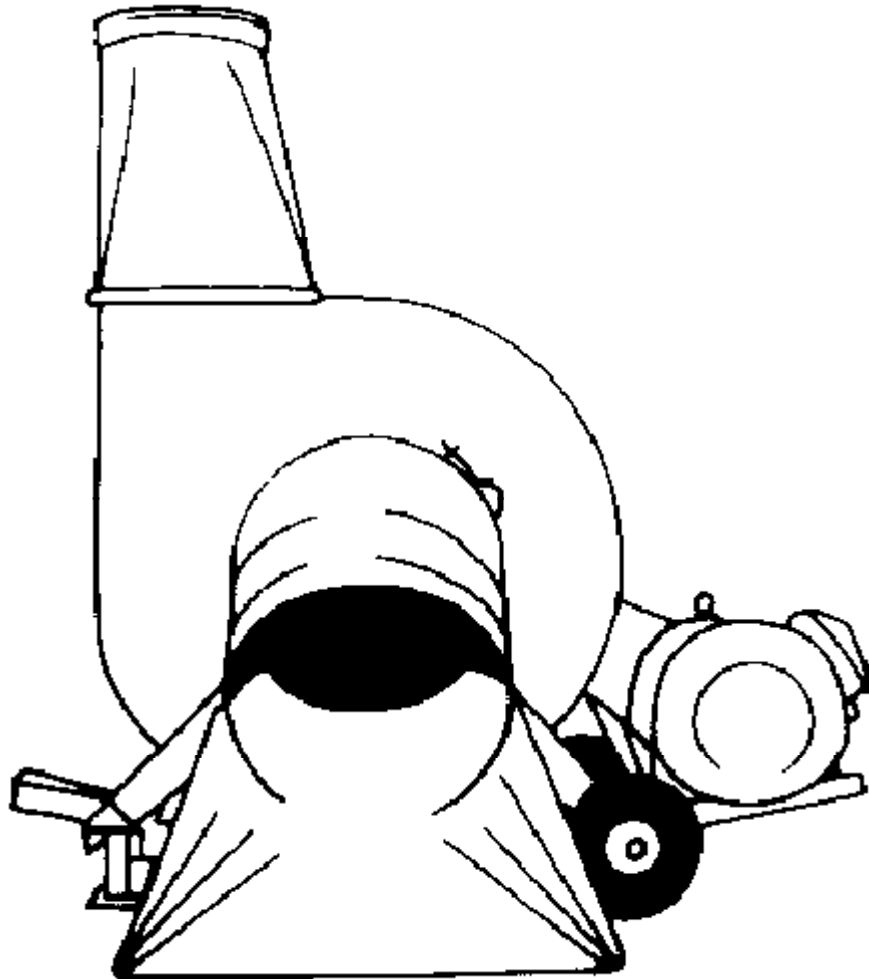


VESTMEK GROVFODERFLÄKT MK 80

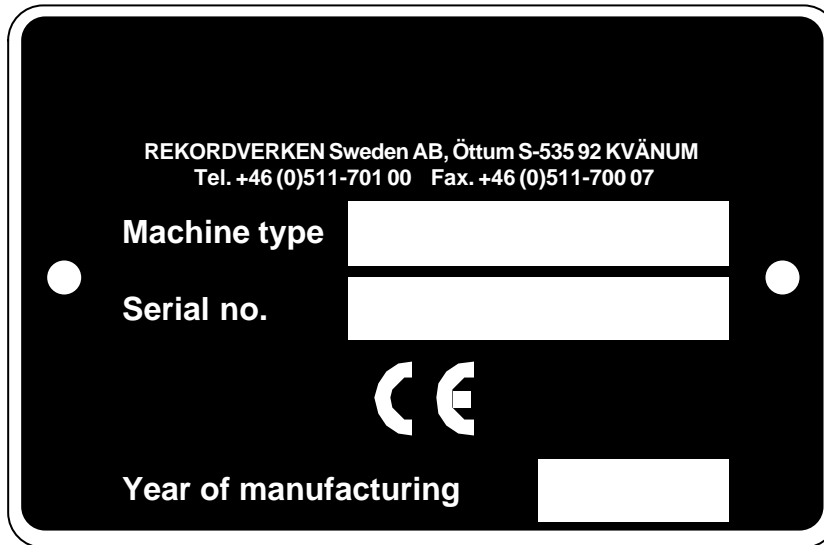


REKORDVERKEN Sweden AB
Öttum

SE-535 92 KVÄNUM

Tel. +46(0)511-37 01 00 Fax. +46(0)511-37 00 07

1. FÖRORD



1.1 Bäste kund

Denna handbok skall uppfattas som en del av maskinen. Handboken är till för att:

1. Användaren skall förstå hur maskinen fungerar.
2. Användaren och personer som befinner sig i närheten av maskinen Ej skall skadas.
3. Användaren skall utnyttja maskinen maximalt.

Var särskilt noga med att läsa säkerhetsföreskrifterna.

För att maskinen skall fungera på bästa sätt och kunna ge Dig det utbyte Du förväntar Dig måste maskinen skötas och köras enligt instruktionerna i denna handbok.

Om det är något Du inte förstår eller tvekar inför, kontakta Er maskinförsäljare eller ring gärna oss, så kan vi tillsammans reda ut problemen.

REKORDVERKEN Sweden AB

1.2 Användningsområden

Fläkten är i första hand avsedd för transport av gräs och ensilage, vid inläggning resp. urtagning ur tornsilo. Fläkten kan naturligtvis användas på alla slag av stråmaterial, men eftersom den inte är byggd för att uppfylla LBKs brandförsäkringskrav rekommenderar vi den ej till brandfarligt material i brandfarlig miljö. I tveksamma fall rådgör med ditt försäkringsbolag.

1.3 Garanti

Garantin gäller under förutsättning att maskinen sköts, underhålls och används enligt instruktionerna i denna handbok. Garantin gäller vidare endast om maskinen används till det den är avsedd för samt endast vid vad som kan anses vara normala driftförhållanden.

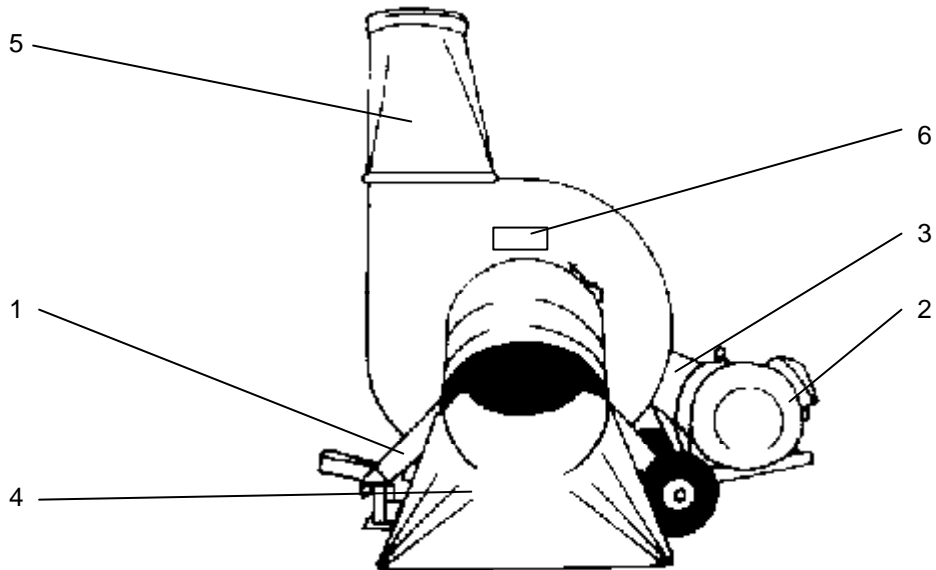
Leverantören åtager sig att byta ut de delar som under garantitiden går sönder. För att garantin ska gälla måste alla reservdelar i maskinen ersättas med original reservdelar.

Se i övrigt Rekordverken Sweden AB:s garantivillkor.

2. INNEHÅLLSFÖRTECKNING

1. Förord
2. Innehållsförteckning, Maskinens delar
3. Säkerhetsregler, Manöverorgan
4. Maskinens funktion, Skötsel och underhåll, Tekniska data, Tillbehör
5. Reservdelslista

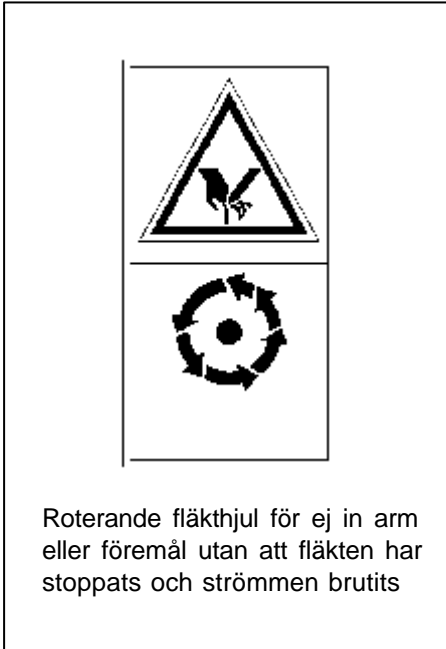
3. MASKINENS DELAR



- | | |
|---------------------------|---------------------------------------|
| 1. Chassi | 4. Insugningsträtt |
| 2. Drivenhet El.motor | 5. Utblåsningsträtt |
| 3. Drivenhet Traktordrift | 6. Varningsdekal, Roterande fläkthjul |

4. SÄKERHETSREGLER

4.1 Maskinens säkerhetsskylt



4.2 Säkerhetsföreskrifter

- ! Håll barn och andra obehöriga borta från maskinen.
- ! Om möjligt skall fläkten matas med bandtransportör.
- ! Vid manuell matning skall inloppstratten ovillkorligen vara ansluten.
- ! Om material fastnat i fläktinloppet försök aldrig rensa utan att fläkten stannats och strömtillförsel brutits.
- ! Använd aldrig fläkten utan ansluten blåsledning.

5. MANÖVERORGAN

Maskinen levereras utan manöverorgan. Vid installation av manöverorgan, se rubrik 6.1 Installation.

6. MASKINENS FUNKTION

6.1 Installation

Vid traktordrift skall k-axeln vara av godkänd typ samt försedd med frihjul.

Vid el-motor drift skall fläkten installeras av behörig elektriker.

Start o stoppfunktion skall nås från arbetsområdet. Startapparaten skall ha o-spänningsfunktion.

6.2 Körning

Maskinen matas med material in i insugningstratten.
Materialet blåses vidare ut genom utblåsningstratten.

7. SKÖTSEL OCH UNDERHÅLL

- 1 Kontrollera remspänning var 25 :e arbetstimma
- 2 Kontrollera och avlägsna ev. lindat gräs runt axlar regelbundet.
- 3 Kylflänsar och luftintag skall hållas rena.
4. Obalans i fläkten skall åtgärdas omedelbart.

8. TEKNISKA DATA

Mått exkl.insugningstratt		1210 x 1900 x 2020	
Vikt utan motor		485 kg	
Fläktvarv med	22 kw motor	ca:1030 rpm	Kapacitet grönmassa ca:15-20 ton
	30 kw	ca:1240 rpm	ca:18-25 ton
	37 kw	ca:1310 rpm	ca:25-32 ton
	45 kw	ca:1390 rpm	ca:30-35 ton
Traktor	540 rpm	50 hk min	
Utblåsningstratt	Ø380 mm	ca:1215 rpm	

9. TILLBEHÖR

9.1 Trattadapter

Vid inug av material från silo, (System 1)

		RESERVEDELSLISTA GROVFODERFLÄKT MK80			Ser. Nr. 76000=>
Pos.	Beställn.nr.	Benämning		Antal	Anm. Note
1	441158	CHASSI INKL.FLÄKTHJUL		1	
2	5566038	FLÄKTHJUL		1	
3	5566008	FLÄKTAXEL		1	
4	00722	RUNDKIL FLÄKTHJUL		1	
5	00721	RUNDKIL REMSKIVA		1	
6	00576	LAGERHUS		2	
7	00577	LAGER		2	
8	261781	KLÄMHYLSA		2	
9	261754	LAGERTÄTNING		2	
10	261771	STYRRING		1	
11	5476051	AXELSKYDD		1	
12	641501	INSUGNINGSTRATT		1	
13	5416024	UTBLÅSNINGSTRATT		1	
14	441400	DRAGBALK		1	
15	224418	GUMMIHJUL		2	
		(ELMOTORDRIFT)			
16	5566044	MOTORKONSOL		1	
17	5566045	MOTORKONSOL MED SPÄNNARM		1	
18	5566022	AXEL FÖR MOTORKONSOL		1	
19	209151	LÄNKSKRUV		1	
20	5566016	AXEL FÄR LÄNKSKRUV		1	
21	00601	SPÄRRING SGA 30		4	
22	5566014	REMSKYDD		1	
23	45257	FÄSTE FÖR SKYDD		1	
24	240223	ELMOTOR 22 KW, 380V		1	
24	240224	ELMOTOR 22 KW, 220V		1	
25	441119	REMSKIVA MOTOR		1	
26	441117	REMSKIVA FLÄKTAXEL		1	
27	234309	KILREM		4	
24	240228	MOTOR 30 KW, 380V		1	
24	240229	ELMOTOR 30 KW, 220V		1	
25	441120	REMSKIVA MOTOR		1	
26	441117	REMSKIVA FLÄKTAXEL		1	
27	234309	KILREM		4	
24	240232	MOTOR 37 KW, 380V		1	
24	240233	ELMOTOR 37 KW, 220V		1	
25	441122	REMSKIVA MOTOR		1	
26	441121	REMSKIVA FLÄKTAXEL		1	
27	234309	KILREM		4	
24	240234	MOTOR 45 KW, 380V		1	
24	240236	ELMOTOR 45 KW, 220V		1	
25	441124	REMSKIVA MOTOR		1	
26	441121	REMSKIVA FLÄKTAXEL		1	
27	234309	KILREM		4	
		(TRAKTORDRIFT)			
28	5566020	LAGERKONSOL		1	
29	209152	LÄNKSKRUV		2	
30	5476026	AXEL FÖR TRAKTORDRIFT		1	
31	5566023	REMSKYDD		1	
32	5566021	AXELSKYDD		1	
33	223601	SKYDDSKÅPA		1	
34	441126	REMSKIVA		1	
35	441025	REMSKIVA		1	
36	234311	KILREM		6	